




成都海关行政许可事项公示 PDF转换可能丢失图片或格式，
建议阅读原文

https://www.100test.com/kao_ti2020/29/2021_2022__E6_88_90_E9_83_BD_E6_B5_B7_E5_c27_29106.htm 行政许可事项名称：报关员资格核准 许可内容：准予颁发报关员资格证书 设立依据：
1. 《中华人民共和国海关法》（自1987年7月1日起施行）
2. 《中华人民共和国海关关于报关员资格考试及资格证书管理办法》（自2006年1月1日起施行） 申请条件：1. 具有中华人民共和国国籍；2. 年满18周岁，具有完全民事行为能力；3. 具有高中及以上学历；4. 通过报关员资格全国统一考试合格分数线。 申请时限：根据海关公布的名单可以申请报关员资格的考生，应当自2月5日起6个月内，向原报名海关申请报关员资格。 申请时应提交的文件：1. 《报关员资格证书申请表》；2. 准考证主证；3. 学历证书及复印件；4. 有效身份证件（居民身份证、军官证、士兵证）及复印件；5. 申请人委托代理人代为提出报关员资格申请的，应当出具《授权委托书》及被委托人的有效身份证件复印件。 办理程序：1. 申请人向海关递交申请材料；2. 海关受理申请后进行审核；3. 海关在法定期限内作出决定；4. 申请人领取报关员资格证书。 办理时限：自海关受理申请之日起20个工作日。20日内不能作出决定的，经本海关负责人批准，可以延长10日。海关自作出准予颁发报关员资格证书许可决定之日起10日内向申请人颁发报关员资格证书。 收费标准：不收费 未尽事宜，请参见《中华人民共和国海关实施 中华人民共和国行政许可法 办法》。 受理部门：成都海关人事教育处 办公地址：四川省成都市通锦桥路67号海关大楼7层706室 办

公时间：上午9：00至11：30；下午2：30至5：00（法定节假日除外）联系电话：028-86401670 86401123 附件：1.《报关员资格证书申请表》打印、填制说明及填制示范 2.《授权委托书》填制示范及填制说明注：附件也可浏览“中国海关门户网站”reg.“报关员资格考试”reg.“成都”附件1：考生打印《报关员资格证书申请表》操作说明 一、如何打印申请表打印《报关员资格证书申请表》，请按照以下步骤进行：考生进入报关员资格考试网后，点击“我要登录”进行登录。登录时仍使用考生报名时注册的用户名和密码。登录后点击“查询”，进入成绩查询页面，即显示如下窗口：按提示点击即进入打印申请表页面。除签名和申请日期两项外，《报关员资格证书申请表》上的有关信息均已自动显示，考生按照屏幕提示，清空页眉、页脚后，点击页面上的“打印”按钮（）即可直接在A4纸上打印出申请表。考生在打印的申请表上签名。申请日期则按照考生向海关提出申请的日期填写。注意：考试成绩不合格的考生，不能打印《报关员资格证书申请表》。 二、如何清空IE的页眉、页脚 一般情况下，IE均设置了默认的页眉、页脚，打印出来的文本既不规范，也不美观，所以打印前应重新设置。清空IE的页眉、页脚，请按照以下步骤进行：点击IE工具栏中的“文件”按钮（），出现下拉菜单，选择“打印预览”，如下图：选择“打印预览”后即打开相应窗口，在该窗口中点击“页面设置”按钮（），如图示：点击“页面设置”按钮打开“页面设置”对话框，将“页眉”和“页脚”输入框（下图中用闪烁的红框标识）中的内容清空（其他选项均为默认项，但要确认纸张大小为A4，打印方向为纵向），再点击“确定”，即可

清空IE的页眉、页脚。 清空IE的页眉、页脚后，关闭“打印预览”窗口，即回到打印申请表页面，打印申请表。 附件2：
《授权委托书》填制示范及填制说明 填制示范 授权委托书
委托人：李acute. 身份证号：11010819770605 acute.acute.
被委托人：赵acute. 身份证号：11020419650607 acute.acute. 委托事项：代为申请颁发委托人的报关员资格证书 委托权限（请在以下方框内打勾）：
代为提交有关材料 代为签收有关法律文书及送达回证 其它：代为领取报关员资格证书 委托时限：自 acute. 年 acute. 月 acute. 日至 acute. 年 acute. 月 acute. 日
100Test 下载频道开通，各类考试题目直接下载。 详细请访问 www.100test.com